

ストレスなく安全ドリリング

交換型インプラント用ストッパー

セーフサージェリー ストッパー

※ドリルおよびハンドピースは
付属しておりません

〈 特 徴 〉



安全性向上

ストッパーベースの位置を変えることで、穿孔深さの微調整が可能



多くのドリルに対応可能

ハンドピースに取り付けた状態で、3.5mm以上の軸部があり、4.5mm径のドリルまで使用可能



良好な操作性

ストッパー本体を交換するだけで、穿孔深さを2mm、4mmまたは6mm変更することが可能



手術時間の短縮

複数の長さのインプラントを埋入する時でも、ネジの操作が不要



術者のストレス軽減

簡単なストッパー設定と確実なストッパー機能

セーフサージェリーストッパー ケース付き セット

標準価格

45,000円 (税別)

セーフサージェリーストッパー Lショート セット	標準価格	36,000円
ストッパー本体 単品	標準価格	5,000円
ストッパーベース 5個セット	標準価格	18,000円
セーフサージェリーストッパー用ケース	標準価格	9,000円



◆販売元

山八齒材工業株式会社

<http://www.mu-one.com>

ご注文・お問い合わせ先/インプラント営業所

TEL 03-3295-3451 FAX 03-3295-3452


〒101-0052 東京都千代田区神田小川町3-20-14 増淵ビル2F

製造販売元

株式会社 デンテック

〒174-0053 東京都板橋区清水町53-5

使用方法

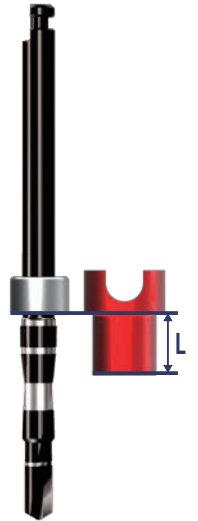


ドリルにベースストッパーを挿入します。
付属のレンチを使用して止めます。
※ストッパーベースの切り欠きが上になるように挿入して下さい

ストッパー本体をベースストッパーに装着します。

色・サイズ

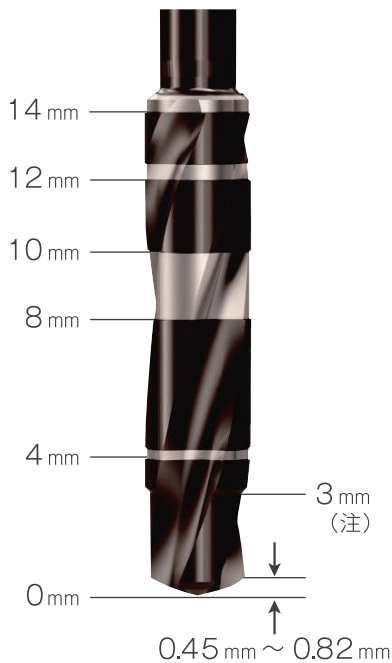
色	ベースストッパー 下部からの長さ L	切削深度
青	3.5mm	11mm
赤	5.5mm	9mm
黄	7.5mm	7mm
白	9.5mm	5mm



※切削深度は刃長14.5mmのドリルの最下部にベースストッパーを設置した場合です。
※ベースストッパーの位置は変える事が出来るので、希望切削深度になるよう調整可能です。
※ミューワン2ピース用ドリルはLタイプのみ対応となります。

関連商品

ミューワンHAツール DLCステップドリル



1ステップ前のドリルと同径のドリル先端部がガイドとなるため、位置がぶれません。

